

Bon de commande

Profils de couverture avec régulateur

Commande Réserveation Délai souhaité _____

Modification (n° confirmation) _____

Coordonnées client & chantier

Nom d' entreprise _____

Référence de commande _____

Contact _____

Adresse de livraison Rue _____ N° _____

Code postal _____ Ville _____

Pays _____

JI 45-333-1000 Toiture



Art. 3

Aquafix Aquadrain

JI 40-250-1000 Toiture



Art. 1607

Aquafix

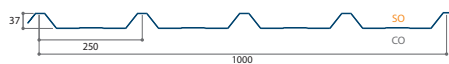
JI 40-190-950 Toiture



Art. 5854

Aquafix

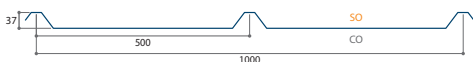
JI 37-250-1000



Art. 707

Aquafix

JI 37-500-1000



Art. 5190

Aquafix

JI 33-250-1000 Toiture



Art. 1

Aquafix

JI 29-283-850



Art. 2043

Aquafix Aquadrain

JI 25-125-1000 Toiture



Art. 3183

Aquafix Aquadrain

Afin de vous assurer d'avoir la dernière version à jour, nous vous invitons à la récupérer sur notre site internet: www.joriside.com.

Bon de commande

Profils de couverture avec régulateur

JI 18-076-988

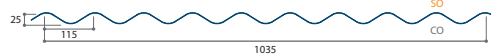
JI 25-115-1035



Art. 9

Aquafix

Aquadrain



Art. 2130

Aquafix

Aquadrain

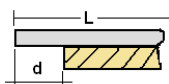
Revêtements Essential 25μ Durable 35μ Ultra 60μ HPS 200 Ultra 200μ

Autre revêtement* _____

Couleur _____

Épaisseur acier 0,63 mm 0,75 mm 0,88 mm* 1,00 mm*

Démoussage:



Aquafix

à partir de 50 mm (mini) jusqu'à 250 mm (max)

Aquadrain

à l'égoût (possible) sur demande : 50 mm



TYPE
DROIT



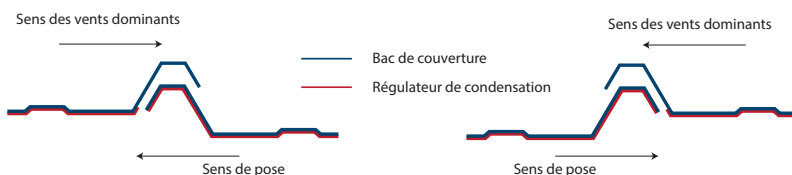
Sans Démoussage

Avec Démoussage



TYPE
GAUCHE

Pour l'Aquafix, conseillons :
100 à 200 mm en bas de pente
200 à 300 mm en cas de recouvrement



Quand on regarde le bâtiment face à la pente

Vents dominants venant de la droite: Pose de gauche à droite, démoussage coté gauche (Type Gauche)

Vents dominants venant de la gauche: Pose de droite à gauche, démoussage coté droit (Type Droit)

* avec un accord préalable de votre commercial

Afin de vous assurer d'avoir la dernière version à
jour, nous vous invitons à la récupérer sur notre site
internet: www.joriside.com.

